

Changeable Sitz & Rücken

Das Changeable ist ein in mehreren Farben erhältlich, austauschbarer Stricknetz-Bezug für den Sitz und/oder Rücken des LIM.



Sitz

- Richten Sie die rote Markierung (auf der Innenseite angenäht) am Klöver-Logo auf der Sitzfläche aus.
- Ziehen Sie den farblich abgehobenen Elastan-Rand (schwarz oder weiß-grau) des Changeables über den hinteren Rand des Sitzes.
→ Wichtig ist dabei, dass Sie das Changeable nicht nur über die graue Sitzmembran, sondern über den gesamten Sitz ziehen.
- Ziehen Sie das Changeable nach vorn über den gesamten Sitz.

Rücken

- Richten Sie die rote Markierung (auf der Innenseite angenäht) nach oben auf der Rückenlehne aus.
- Ziehen Sie den farblich abgehobenen Elastan-Rand (schwarz oder weiß-grau) des Changeables von oben nach unten über die graue Membran der Rückenlehne.

Tipp! Sie können das Changeable mit maximal 60° in der Waschmaschine waschen. Bitte nicht im Wäschetrockner trocknen und nicht bügeln.



Changeable seat & back

The Changeable is a replaceable mesh fabric cover available in several colours for the LIM seat and/or backrest.


Seat

- Line up the red marking (sewn inside) with the Klöver logo on the seat.
- Pull the contrasting elastic edge (black or white-grey) of the Changeable over the back edge of the seat.
- → Make sure you stretch the Changeable so it goes over the entire seat, not just the grey seat membrane.
- Pull the front of the Changeable forwards to cover the entire seat.

Back

- Line up the red marking (sewn inside) against the backrest so that it's at the top.
- Pull the contrasting elastic edge (black or white-grey) of the Changeable from the top downwards over the grey membrane of the backrest.

Tip! You can machine-wash the Changeable at max. 60°. Do not tumble dry, do not iron.



Changeable assise & dossier

Le Changeable est un habillage en maille pour l'assise et/ou le dossier de LIM, proposé en plusieurs couleurs et que l'on peut remplacer.



Assise

- Alignez la marque rouge (cousue sur l'envers) sur le logo Klöber appliqué sur l'assise.
- Tendez le rebord en élasthanne (noir ou blanc-gris) du Changeable sur l'arête arrière de l'assise.
- → Veillez à ce que le Changeable recouvre toute l'assise et pas seulement la membrane d'assise grise.
- Tendez le Changeable vers l'avant pour recouvrir toute l'assise.

Dossier

- Alignez la marque rouge (cousue sur l'envers) vers le haut sur le dossier.
- Tendez le bord en élasthanne (noir ou blanc-gris) du Changeable de haut en bas pour recouvrir la membrane grise du dossier.

Un conseil ! Le Changeable est lavable en machine, à 60° maximum. Ne pas le mettre au sèche-linge et ne pas le repasser.



Wisselbekleding zitting & rug

De wisselbekleding is een in verscheidene kleuren verkrijgbare, verwisselbare bekleding van tricotagenet voor zitting en/of rug van de LIM.

Zitting

- Leg de rode markering (aan de binnenzijde vastgenaaid) op het Klöber-logo op de zitting.
- Trek de qua kleur afwijkende elastaanrand (zwart of wit-grijs) van de wisselbekleding over de achterste rand van de zitting.
- → Belangrijk: trek de wisselbekleding niet alleen over het grijze zitmembraan, maar over de gehele zitting.
- Trek de wisselbekleding naar voren over de gehele zitting.

Rug

- Leg de rode markering (aan de binnenzijde vastgenaaid) naar boven op de rugleuning.
- Trek de qua kleur afwijkende elastaanrand (zwart of wit-grijs) van de wisselbekleding van boven naar beneden over het grijze membraan van de rugleuning.

Tip! U kunt de wisselbekleding in de wasmachine wassen op maximaal 60°C. A.u.b. niet drogen in de wasdroger en niet strijken.

